

# XVIII CURSO

Intervencionismo Pleural  
y Ecografía Torácica  
*teórico-práctico*

 **Cartagena**  
**24/05 · 26/05 de 2023**

ASOCIACIÓN DE  
NEUMOLOGÍA  
DE CARTAGENA



## METODOLOGÍA

El curso se lleva a cabo de forma presencial en dos jornadas estructuradas en tres tipos de sesiones:

- Sesiones plenarias de contenido fundamentalmente teórico.
- Talleres de contenido más práctico que serán desarrolladas simultáneamente en varios grupos con pacientes reales.
- Jornadas de trabajo habitual, se llevarán a cabo en horario de mañana en pacientes con patología pleura real.

## EVALUACIÓN

La evaluación será realizada mediante un examen teórico, el control de asistencia y las habilidades eminentemente prácticas adquiridas durante el curso.

## PROFESORADO

Dr. Antonio Santa Cruz Siminiani  
Jefe del Servicio de Neumología  
Hospital General Universitario Santa Lucía

Dra. Carmen López Peña  
FEA Servicio de Anatomía Patológica  
Hospital General Universitario Santa Lucía

Dr. Javier Pérez Pallarés  
FEA Servicio de Neumología  
Hospital General Universitario Santa Lucía

Dra. María del Mar Valdivia Salas  
FEA Servicio de Neumología  
Hospital General Universitario Santa Lucía

Dra. Virginia M<sup>a</sup> Jiménez Coronel  
FEA Servicio de Radiología  
Hospital General Universitario Santa Lucía

# INTRODUCCIÓN

La formación en ecografía torácica e intervencionismo, que adquieren los especialistas en Neumología o Cirugía Torácica, no es homogénea.

Depende en gran parte del equipamiento técnico y de los medios de cada centro.

La ecografía torácica ha demostrado su utilidad en patología del parénquima pulmonar periférico, pleura, pared torácica, diafragma y mediastino.

Los procedimientos intervencionistas guiados con eco precisan de una adecuada formación que no es posible impartir en algunas ocasiones, pero que es imprescindible adquirir para completar la formación de un especialista en Neumología y Cirugía Torácica

## OBJETIVOS

En este curso, dirigido a especialistas y residentes de Neumología y Cirugía Torácica, se pretende alcanzar los siguientes objetivos:

- Generales: familiarizarse con el manejo de la ecografía pleural y con el material que se usa en el intervencionismo pleural.
- Específicos:
  1. Ser capaz de interpretar imágenes ecográficas básicas y avanzadas.
  2. Manejar la ecografía torácica como guía en procedimientos intervencionistas.
  3. Conocer y manejar los distintos dispositivos de drenaje pleural.
  4. Aplicar la técnica diagnóstica y terapéutica más adecuada para el manejo de un derrame pleural.



# PROGRAMA

Miércoles 24

NOTA: De forma voluntaria, los alumnos que lo deseen pueden acudir a las 08:30 al quirófano de neumología para asistir a las diversas intervenciones citadas (toracoscopias, EBUS, criobiopsias, broncoscopia rígida)

16:00 - 16:15

Inauguración del curso.

16:15 - 16:30

Fundamentos de los sistemas de drenaje torácico.

16:30 - 16:45

Prevención de riesgos laborales. Manejo de muestras biológicas.

16:45 - 17:15

Técnicas de imagen en el estudio del derrame pleural.

17:15 - 17:45

Procesamiento de muestras anatomopatológicas.

17:45 - 18:15

PAAF y biopsia transtorácica ecodirigida.

18:15 - 18:30

Descanso.

TALLER PRÁCTICO · 18:30 - 20:00  
Ecografía torácica en pacientes reales.

21:30

Cena de trabajo



# PROGRAMA

## Jueves 25

08:00 - 15:00

Sesión práctica con pacientes reales.

15:00 - 16:00

Comida de trabajo.

16:00 - 16:30

Elastografía en el diagnóstico de la patología pleural.

16:30 - 17:15

Técnicas invasivas en el diagnóstico del derrame pleural.

- Biopsia pleural ciega
- Toracoscopia médica.

17:15 - 18:00

Manejo terapéutico del derrame pleural.

- Drenajes pleurales.
- Pleurodesis.
- Drenaje pleural tunelizado.

18:00 - 18:30

Descanso.

18:30 : 20:00 · TALLER PRÁCTICO

PAAF y BAG ecodirigida.

Biopsia pleural ciega.

Drenaje pleural tunelizado.

21:30

Cena de trabajo.

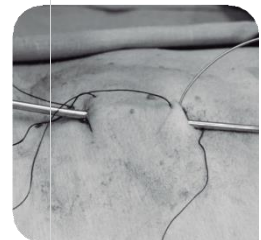
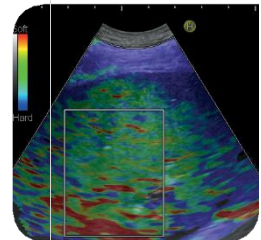
## Viernes 26


08:00 - 14:45

Sesión práctica con pacientes reales.

14:45 - 15:00

Cierre del curso.





## Inscripción

Enviar formulario de inscripción a: [neumocartagena@gmail.com](mailto:neumocartagena@gmail.com)

Fecha límite: 3 de marzo de 2023. Se confirmará la aceptación al curso el día 8 de marzo.

Número de Plazas: 6 alumnos.

## Lugar de celebración y Secretaría técnica

Servicio de Neumología. Hospital General Universitario Santa Lucía. Cartagena.

Tel.: 968 128 602 (Ext. 950471). 610329506

[neumocartagena@gmail.com](mailto:neumocartagena@gmail.com)

Con el reconocimiento de:



Con el patrocinio de:

